



VENKOVNÍ ROLETA VEKRA OVĚŘENÁ KLASIKA

+ MONTÁŽ

Montáž bez tepelných mostů s kotvením do okenního rámu přesvědčí rychlostí, minimálními požadavky na stavební připravenost a jednodušším stavebním zapracováním. Samozřejmostí je i možnost montáže do systémových překladů HELUZ.

+ DESIGN

Vyberte si pohledové nebo podomítkové provedení boxu. Box, vodící lišty i lamely lze realizovat v široké škále typových a barevných variant.

+ IZOLACE

Pancíř tvořený hliníkovými lamelami vyplněnými polyuretánovou pěnou přispívá k snížení hladiny venkovního hluku a omezení tepelných ztrát v zimním období. Rovněž poskytuje vysoký stupeň zastínění a ochranu před přehříváním v letních měsících.

+ KOMFORT

O Vaše pohodlí se postará el. pohon rolety, který lze ovládat pomocí dálkového ovladače nebo mobilní aplikací u řídicích jednotek inteligentní domácnosti TaHoma a Connexoon. Pohon rolety je vybaven funkcí rozpoznání přimrznutí pancíře, která chrání motor před poškozením v zimním období.

+ OCHRANA A ODOLNOST

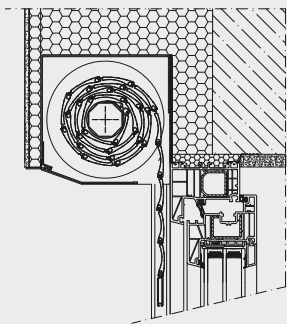
Vysoká odolnost vůči nepříznivým vlivům počasí umožňuje bezpečné stínění i za zhoršených povětrnostních podmínek. Rolety tak poskytují ochranu vašim oknům a prodlužují jejich životnost.

NÁŠ TIP

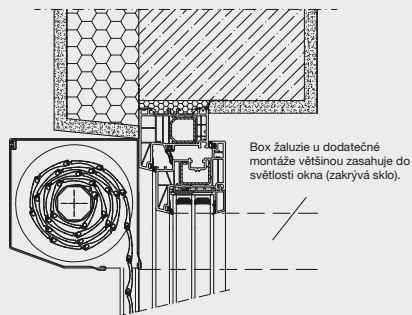
„Užitečným doplňkem venkovní rolety může být integrovaná síť proti hmyzu, kterou lze ovládat nezávisle na ovládání rolety a která zavře dotěrnému hmyzu cestu do vašeho domova.“



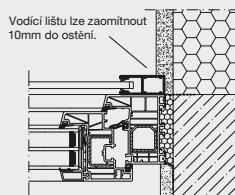
Řez horního profilu s podomítkovým provedením boxu



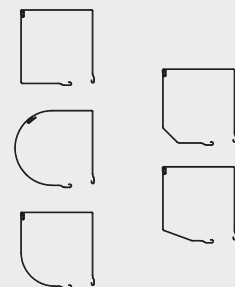
Řez horního profilu s přiznaným provedením boxu (dodatečná montáž)



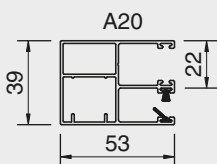
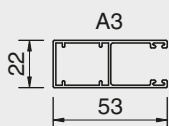
Řez bočním vedením rolety



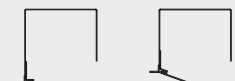
Přiznaný box



Vedení rolet



Podomítkový box



BAREVNÉ PŘÍZEMNÍ

Lamely

	01 bílá	03 tmavě hnědá	07 přírodní	22 zlatý dub	38 antracitově šedá	02 světle šedá	04 světle béžová	09 bronzová	13 mechově zelená	23 světlejší šedá	27 krémová bílá	30 jamaica hnědá	35 pískově béžová	81 mahagon	84 slonová kost	86 ořech
M317	●	●	●	●	●	▲	▲	▲	▲	▲	▲				▲	
M328	●	●	●	●	●	▲	▲		▲		▲	▲	▲	▲	▲	▲
MY442	▲	▲	▲	▲	▲	▲	▲		▲	▲	▲	▲	▲		▲	▲

● standardní termín dodání, ▲ termín dodání nutno projednat

Lamela	Ovládání	Šířka (mm)		Výška (mm)		Garantovaná plocha (m²) max
		min	max	min	max	
M328	motor	450	2700	800	4350	5,8
M317	motor	450	2900	800	4340	6,5
MY442	motor	450	4000	800	2860	8,5
s integrovanou sítí		450	1800	800	2500	3