

2020/2021

VEKRA[®]
OKNA | DVEŘE

INTERIÉROVÉ
DVEŘE



VEKRA

VEKRA je jedničkou na českém trhu s okny a dveřmi. Působí na trhu již 28 let. Její dlouholeté zkušenosti a zázemí silné a stabilní firmy ji umožňují sledovat moderní trendy a držet krok s měnícími se nároky na bydlení.

Naším cílem je přispívat k lepšímu každodennímu životu našich zákazníků a přinášet jim klid, bezpečí a teplo domova. Toto naše úsilí nás přivedlo k rozšíření sortimentu o interiérové dveře, které významně ovlivňují komfort bydlení a přirozeně doplňuje portfolio otvorových prvků.

Interiérové dveře jsou jednou z nejdůležitějších součástí našich domovů. Svou schopností rozdělit prostor přispívají k ochraně před rušivými vlivy a zajišťují útulný domov. I když je jejich funkce spíše praktická, stávají se elegantním doplňkem každého interiéru.

Díky interiérovým dveřím VEKRA je domov domovem.
VEKRA přispívá k pohodě vašeho domova.

VEKRA se postará o váš správný výběr. Dveře přece nekupujeme každý den a tak se vyplatí věnovat pozornost volbě správného modelu z hlediska funkčnosti, vzhledu a doplňků. Inspirujte se naší nabídkou a zastavte se na našem obchodním zastoupení – postaráme se maximálně o vaši spokojenost.





OBSAH:

VEKRA INTERIER GLASS	06
VEKRA INTERIER SIMPLE	10
VEKRA INTERIER FUTURE	14
VEKRA INTERIER SILUET	18
VEKRA INTERIER ELEMENT	22
VEKRA INTERIER QUADRIO	26
VEKRA INTERIER CUBE	30
POSUVNÉ SYSTÉMY	
Posuvné dveře na stěnu	35
Posuvné dveře do pouzdra	36
ZÁRUBNĚ	38
MOHLO BY SE HODIT	40
SKLA, DOPLŇKY, POVRCHY	
Ornamentální skla	42
Kování	43
Povrchy	46
TECHNICKÉ INFORMACE	49

PROČ DVEŘE VEKRA?

Jistota kvality

Všechny modely dveří jsou vyráběny z kvalitních materiálů s důrazem na akustiku, v precizním zpracování detailů a maximální snahou o bezúdržbovost. Před uvedením na trh jsou pečlivě testovány. Standardně poskytujeme záruku v délce 5 let.

Důraz na design

Nabízíme široký výběr modelů, zárubní, moderních povrchů a dalších doplňků, jejichž kombinace umožňuje vytvoření originálního designu pro každého.

Exkluzivní povrchové úpravy

Již v základní nabídce naleznete širokou škálu dekorů v povrchu CPL lamina (střednětlaký laminát) s řadou praktických výhod a zárukou trvanlivosti. Tento materiál vyniká vysokou odolností proti mechanickému namáhání – proti poškrábání, nárazu i proti oděru. Speciální svrchní vrstva zaručuje odolnost proti vlhkosti, teple a proti nečistotám. Povrch CPL nabízíme i ve variantě CPL 3D (3D strukturovaný laminát). 3D strukturu vnímáte pouhým dotykem, přinášíme exkluzivní řadu dekorů, kterou Vám konkurence nenabídne, všechny CPL dekory jsou za jednotnou cenu.

Dalším pilířem jsou neméně zajímavé a taktéž velmi odolné lakované dveře. Jedná se o UV zářením vytvrzený vícevrstvý akrylátový lak, tato povrchová úprava podléhá přísným požadavkům na environmentální politiku a vyhovuje certifikátu zdravotní nezávadnosti LGA.

Dlouhá životnost

Použitím kvalitních ekologických výrobních postupů a materiálů při výrobě dveří a zárubní je zajištěna dlouhá životnost a zdravotní nezávadnost.





VEKRA Interier Glass

Nový rozměr Vašeho bydlení

Dveře GLASS představují atraktivní a luxusní řešení pro Váš byt či dům. Pomáhají ideálně prosvětlit interiér. Kvalitní a bezpečné celoskleněné dveře v široké škále ornamentálních a pískovaných skel to je ten nejmodernější trend pro Vaše bydlení. Kalené sklo je vysoce odolné proti nárazu a v případě rozbití netvoří ostré střepiny.

STRIPE 1



FLOAT 1



MATELUX 1



STRIPE 1



STRIPE 2



STRIPE 3



STRIPE 4



**Motiv dveří je tvořen broušením,
případně leštěním reliéfní drážky.
Výhodou této technologie je minimální
náročnost na čištění skel.**



STRIPE 7



STRIPE 8



LINEAR 1



LINEAR 2



CYRCLE 1



CYRCLE 2

VÝHODY

- ✓ tloušťka skla dveří VEKRA Glass je 8 mm
- ✓ bezpečné díky kvalitnímu kalenému sklu (ESG), které je běžným způsobem prakticky nerozbitné
- ✓ v případě rozbití netvoří ostré stěpiny
- ✓ otočné i posuvné provedení, rovněž lze použít i pro prosklené stěny



LINE 1



LINE 2



QUATRO 1



STRIPE 5



STRIPE 6



CRU 1



Pískovaná plocha představuje mechanické narušení skla s vyššími nároky na údržbu. Pískovanou plochu je nutné čistit celoplošně, nikoliv lokálně. Nesmí být použity agresivní čisticí prostředky.

VEKRA Interier Simple

Klasika pro každý dům i byt

Široká nabídka modelů a povrchových úprav a příznivá cena pro každého dělají z dveří **SIMPLE** nejžádanější produktovou řadu. Dveře **SIMPLE** dodají jedinečnosti každému interiéru i díky možnosti vsazení nerezových nebo černých pásků, které umocňují stylový vzhled dveří.

SIMPLE 1
SKLO G3-L,
CPL GREY V





SIMPLE 1
CPL DUB OLD 3D V



SIMPLE 1
CPL GREY H



SIMPLE 1
SKLO G1,
CPL BÍLÁ RAL 9010



SIMPLE 1
SKLO G2,
CPL DUB SUKATÝ 3D V



SIMPLE 1
SKLO G2-H,
CPL PINETREE 3D V





SIMPLE 1
SKLO G2-L,
CPL BEIGE H



SIMPLE 1
SKLO G3,
CPL BUK PŌR



SIMPLE 1
SKLO G3-H,
CPL DUB SUKATÝ 3D H



SIMPLE 1
PÁSKY 4H, SKLO G2,
CPL DUB OLD 3D V

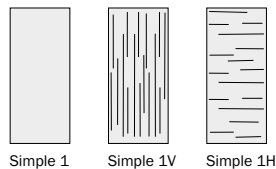


SIMPLE 1
PÁSKY 4H-H, SKLO G2-L,
CPL BEIGE V

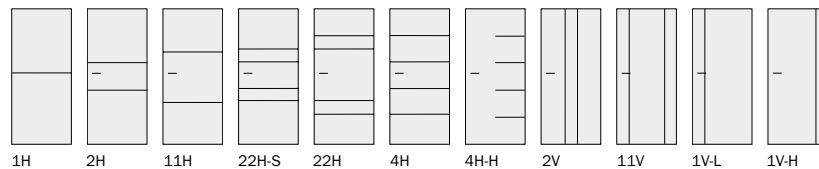
VÝHODY

- ✓ standardní výplň křídla DTD (dutinková dřevotříska)
- ✓ zvukový útlum 28 dB
- ✓ zaoblená hrana na křídle i zárubni
- ✓ povrch CPL o tl. 0,3 mm
- ✓ neotřelý vzhled díky nerezovým páskům
- ✓ designové strukturované 3D povrchy za stejnou cenu jako hladké povrchy

Modely dveří



Variety pásků – nerezové a černé

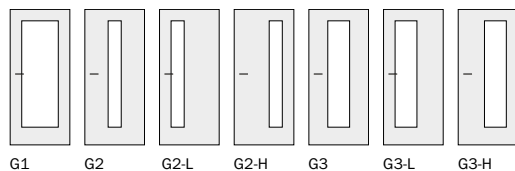


Pásky 4H-H lze kombinovat pouze s G2-L.

NOVINKA

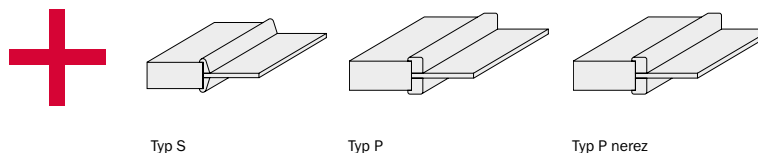


Variety zasklení



Variety zasklení G2 (L, H) lze od šířky dveří 700 mm. Variety zasklení G3 (L, H) lze od šířky dveří 800 mm.

Zasklívací lišty




TIP:


Do všech dveří SIMPLE lze objednat kalené sklo (ESG), které vyniká vysokou pevností a odolností proti nárazu a brání tak rozbití při běžném užívání a eliminuje možnost poranění.

Povrchy

CPL 3D – strukturovaný laminát



CPL hladký – hladký laminát



VEKRA Interier Future

Exkluzivní design pro moderní interiér

Interiérové dveře **VEKRA FUTURE** zaujmou exkluzivními povrchy **Square** s unikátní přirozenou texturou **Inu**, kterou můžete nejen vidět, ale i cítit. Dostupnost povrchů v nejmodernějších barvách a možnosti aplikace nerezových nebo černých pásků umožňují sladit dveře s moderním interiérem. Jedinečnosti dveří **FUTURE** je dosaženo inovativní hranou dveřního křídla.

FUTURE 1
CPL SQUARE SHADOW



FUTURE 1
PÁSKY 4H, SKLO G2
CPL SILKGREY RAL 7044



FUTURE 1
SKLO G1
CPL SQUARE WHITE



FUTURE 1
CPL GRAPHITE GREY
RAL 7024



FUTURE 1
PÁSKY 11H
CPL SQUARE BEIGE



FUTURE 1
PÁSKY 4H-H
CPL DUSTY GREY RAL 7037





FUTURE 1
CPL SQUARE BEIGE



FUTURE 1
CPL SQUARE GREY



FUTURE 1
CPL SQUARE WHITE



FUTURE 1
PÁSKY 4H, SKLO G2
CPL SQUARE GREY




FUTURE 1
PÁSKY 4H-H, SKLO G2-L
CPL SQUARE BEIGE

VÝHODY

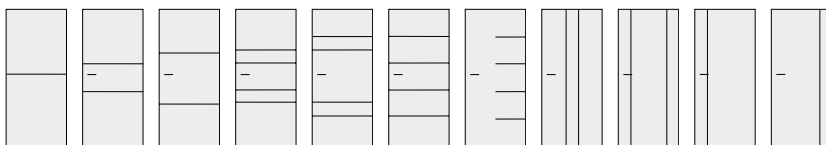
- ✓ kompaktní bezspárové spojení ABS hrany s konstrukcí křídla zvyšuje významně odolnost proti nárazům, mechanickému poškození a odolnost proti vlhkosti
- ✓ oblá bezspárová ABS hrana tloušťky 2 mm zvýrazňuje jedinečný design dveří
- ✓ kvalitní vnitřní struktura dveřního křídla – dutinková dřevotříska
- ✓ garance vysokého zvukového útlumu R_w 28 dB
- ✓ všechny dveře jsou osazeny panty s teflonovým povlakem pro bezchybnou funkčnost a delší životnost

Modely dveří



Future 1

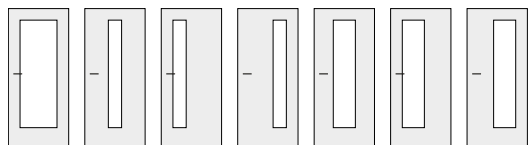
Variety pásků – nerezové a černé



1H 2H 11H 22H-S 22H 4H 4H-H 2V 11V 1V-L 1V-H

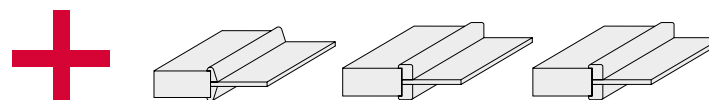
Pásky 4H-H lze kombinovat pouze s G2-L.

Variety zasklení



G1 G2 G2-L G2-H G3 G3-L G3-H

Zasklívací lišty



Typ S Typ P Typ P nerez

Variety zasklení G2 (L, H) lze od šířky dveří 700 mm. Variety zasklení G3 (L, H) lze od šířky dveří 800 mm.

Povrchy



CPL Square White

CPL Square Beige

CPL Square Grey

CPL Square Shadow

CPL bílá
RAL 9016



CPL Graphite grey
RAL 7024



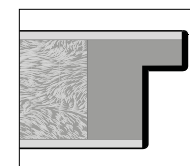
CPL Dusty grey
RAL 7037



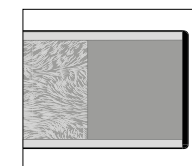
CPL Silk grey
RAL 7044



ABS hrana



Hrana ABS



Bezfalcové ABS

TIP:

Šetří váš čas díky snadné a rychlé údržbě, neboť dveře vynikají velmi nízkou náchylností k zašpinění díky inovativní bezspárové technologii.

VEKRA Interier Siluet

Jedinečná bělost pro náročné

Dveře SILUET v bílém laku poskytují pocit luxusu a čistoty každému interiéru. Luxusní bílé provedení s vysokou odolností proti poškrábání představuje ideální nadčasové řešení pro každý interier. Produktová řada SILUET nabízí široké možnosti individuálního designového řešení díky frézovaným drážkám a široké paletě zasklení.

SILUET 1
DRÁŽKY 4H-H
BÍLÝ LAK RAL 9010





SILUET 1
BÍLÝ LAK RAL 9010



SILUET 1
DRÁŽKY 11H
BÍLÝ LAK RAL 9010



SILUET 1
DRÁŽKA 1V-L
BÍLÝ LAK RAL 9010



SILUET 1
DRÁŽKA 3V-L
BÍLÝ LAK RAL 9010



SILUET 1
DRÁŽKY 3V
BÍLÝ LAK RAL 9010





SILUET 1
DRÁŽKY 2H SKLO G1
BÍLÝ LAK RAL 9010



SILUET 1
DRÁŽKY 11H SKLO G2
BÍLÝ LAK RAL 9010



SILUET 1
DRÁŽKY 22H SKLO G2
BÍLÝ LAK RAL 9010



SILUET 1
DRÁŽKY 4H SKLO G3
BÍLÝ LAK RAL 9010



SILUET 1
SKLO G3-L
BÍLÝ LAK RAL 9010

VÝHODY

- ✓ luxusní provedení v bílém laku RAL 9010
- ✓ vysoce kvalitní akrylátový lak vytvrzovaný UV zářením s vysokou odolností
- ✓ s nadstandardní akustickou izolací díky:
 - + použití dutinkové dřevotřískové desky
 - + jedinečnému řešení funkční mezery mezi falcem a zárubní
 - + standardně osazovanému trojstrannému těsnění

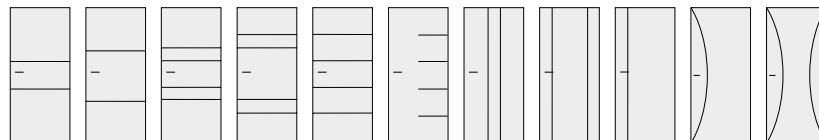
Modely dveří



Siluet 1



Variety frézovaných drážek

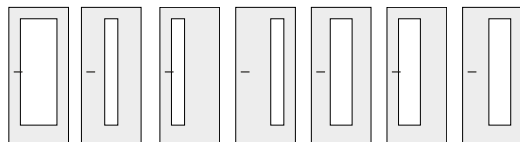


2H 11H 22H-S 22H 4H 4H-H 2V 11V 1V-L 3V-L 3V

Drážky 2V, 11V, 1V-L, 3V-L a 3V je možné aplikovat pouze na plné dveře.

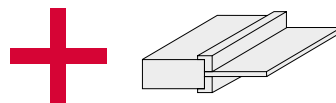
Drážky 4H-H lze kombinovat pouze s G2-L.

Variety zasklení




G1 G2 G2-L G2-H G3 G3-L G3-H

Zasklívací lišta




Typ M

Povrchy



Bílý lak RAL 9010



Detail drážky dveří Siluet

VEKRA Interier Element

Elegance v bílém

Dveře ELEMENT v luxusním bílém provedení s ozdobnou V-drážkou a oblou hranou na dveřním křídle přináší eleganci do každého interiéru. Jedinečná vysoce kvalitní lakovaná povrchová úprava poskytuje mimořádnou odolnost proti poškrábání. Díky kombinaci prosklení a frézovaným drážkám poskytuje řada ELEMENT možnosti individuálního designového řešení.

ELEMENT 1
DRÁŽKY 4H, SKLO G2
BÍLÝ LAK RAL 9016





ELEMENT 1
DRÁŽKY 2H
BÍLÝ LAK RAL 9016



ELEMENT 1
DRÁŽKY 3V-L
BÍLÝ LAK RAL 9016



ELEMENT 1
DRÁŽKY 4H
BÍLÝ LAK RAL 9016



ELEMENT 1
DRÁŽKY 2H, SKLO G2
BÍLÝ LAK RAL 9016




ELEMENT 1
DRÁŽKY 4H, SKLO G1
BÍLÝ LAK RAL 9016






ELEMENT 1
DRÁŽKY 2H, SKLO G1
BÍLÝ LAK RAL 9016



ELEMENT 1
DRÁŽKY 4H, SKLO G2
BÍLÝ LAK RAL 9016



ELEMENT 1
DRÁŽKY 3V-L, SKLO G2-H
BÍLÝ LAK RAL 9016



ELEMENT 1
DRÁŽKY 2H, SKLO G3
BÍLÝ LAK RAL 9016



ELEMENT 1
DRÁŽKY 4H, SKLO G3
BÍLÝ LAK RAL 9016

VÝHODY

- ✓ elegantní provedení v bílém laku RAL 9016
- ✓ vysoce kvalitní povrchová úprava vytvrzovaná UV zářením pro dlouhou životnost a mimořádnou odolnost proti poškrábání
- ✓ všechny dveře jsou osazeny panty s teflonovým povlakem pro bezchybnou funkčnost a delší životnost
- ✓ výplň křídla dutinková dřevotřísková s garancí vysokého útlumu zvuku

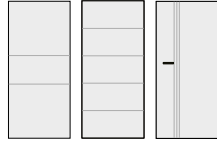
Modely dveří



Element 1



Varianty frézovaných drážek



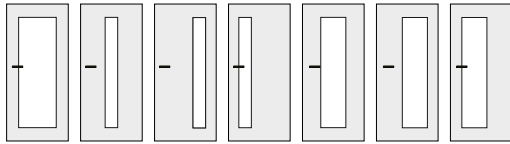
2H

4H

3V-L

Drážky 3V-L lze kombinovat pouze s G2-H.

Varianty zasklení



G1

G2

G2-H

G2-L

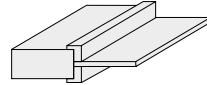
G3

G3-H

G3-L



Zasklívací lišta



Typ M

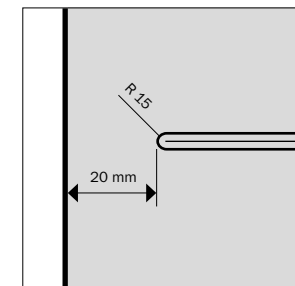

Povrchy



bílý lak RAL 9016



**Jemná linie 3 mm V-drážky
je frézována vždy 20 mm od kraje
dveřního křídla z důvodu
oblé hrany.**



Detail drážky „V“ dveří Element

VEKRA Interier Quadrio

Klasika v moderním pojetí

Profilované dveře QUADRIO v exkluzivním bílém provedení přináší tradiční a současně elegantní vzhled, který je řešením jak pro rekonstrukce, tak i pro moderní interiér. Produktová řada QUADRIO nabízí atraktivní kombinace prosklení a frézovaných kazet, čímž harmonicky doplňuje jakýkoliv interiér.

QUADRIO K3
BÍLÝ LAK RAL 9010





—
QUADRIO K1
BÍLÝ LAK RAL 9010



—
QUADRIO G1
BÍLÝ LAK RAL 9010



—
QUADRIO K2
BÍLÝ LAK RAL 9010



—
QUADRIO G2
BÍLÝ LAK RAL 9010



—
QUADRIO K2/1
BÍLÝ LAK RAL 9010





—
QUADRIO KG2-1
BÍLÝ LAK RAL 9010



—
QUADRIO G3
BÍLÝ LAK RAL 9010



—
QUADRIO K3-1
BÍLÝ LAK RAL 9010



—
QUADRIO KG3-1
BÍLÝ LAK RAL 9010



—
QUADRIO K3-2
BÍLÝ LAK RAL 9010

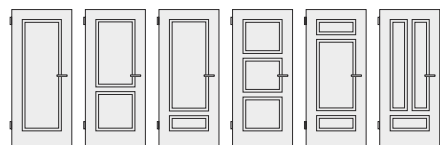


—
QUADRIO KG3-2
BÍLÝ LAK RAL 9010

VÝHODY

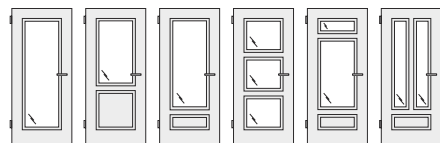
- ✓ luxusní provedení v bílém laku RAL 9010 a RAL 9016
- ✓ mimořádná odolnost proti poškrábání a dlouhá životnost díky vysoce kvalitní povrchové úpravě vytvrzované UV zářením
- ✓ standardně trojstranné těsnění zárubně pro lepší útlum zvuku
- ✓ výplň křídla dutinková dřevotříska s garancí vysokého útlumu zvuku
- ✓ vhodné do moderního i rustikálního interiéru

Modely dveří



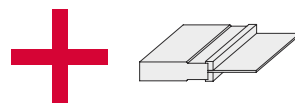
K1 K2 K2/1 K3 K3/1 K3/2

Varianty zasklení




G1 KG2 KG2/1 G3 KG3/1 KG3/2

Zasklívací lišta



Typ MQ

Povrchy



bílý lak RAL 9010

bílý lak RAL 9016



Vysoce kvalitní 4vrstvý akrylátový lak (šetrný k životnímu prostředí) v 30% lesku zdůrazňuje luxusní vzhled interiérových dveří. Lak je vytvrzovaný UV zářením, čímž získává vysokou mechanickou odolnost, vysokou stálobarevnost a stálost matu.



VEKRA Interier Cube

Stylově rustikální design

Dveře **CUBE** přináší klasický nestárnoucí design, který potěší oko i duši. Produktová řada **CUBE** poskytuje originální členění pomocí tří nebo čtyř výřezů, kde je možné kombinovat různé varianty prosklení či plných výplní.



CUBE 1
SKLO G10
CPL DUB OLD 3D V



CUBE 2
KAZETA K10
CPL DUB PŘÍRODNÍ 3D V



CUBE 2
KAZETA K11
CPL BEIGE V



CUBE 2
KAZETA K12-L
CPL BUK PŮR



CUBE 2
KAZETA K12-H
CPL DUB BĚLENÝ 3D V



CUBE 2
KAZETA K13
CPL BEIGE V



CUBE 1
SKLO G7
CPL DUB OLD 3D V





CUBE 1
SKLO G8
CPL JAVOR PÓR




CUBE 1
SKLO G9
CPL GREY H



CUBE 1
SKLO G11
CPL DUB SUKATÝ 3D V



CUBE 1
SKLO G12-L
CPL DUB BEIGE 3D V

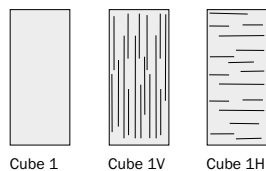


CUBE 1
SKLO G13
CPL JAVOR PÓR

VÝHODY

- ✓ vysoce odolný CPL laminát s tl. 0,3 mm
- ✓ nadstandardní zvuková izolace
- ✓ vhodné i pro rekonstrukce v rustikálním stylu
- ✓ designové strukturované 3D povrchy za stejnou cenu jako hladké povrchy

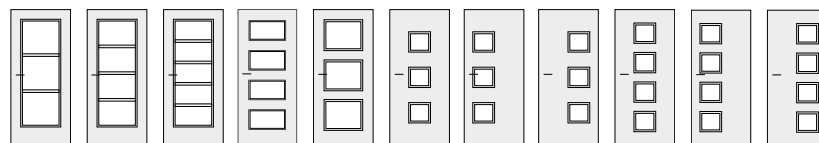
Modely dveří



Cube 1 Cube 1V Cube 1H



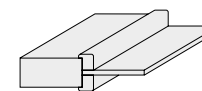
Varianty zasklení



G7 G8 G9 G10 G11 G12 G12-L G12-H G13 G13-L G13-H

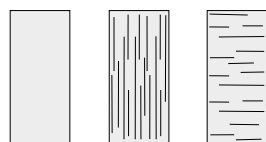


Zasklívací lišta



Typ P

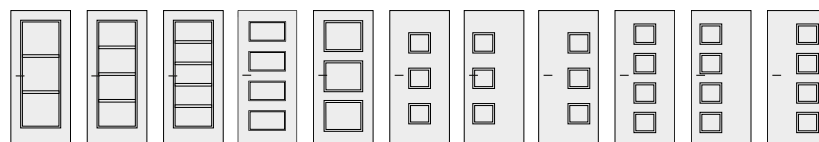
Modely dveří



Cube 2 Cube 2V Cube 2H



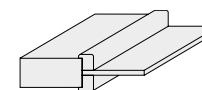
Varianty kazet



K7 K8 K9 K10 K11 K12 K12-L K12-H K13 K13-L K13-H



Zasklívací lišta



Typ P

Povrchy

CPL 3D – strukturovaný laminát



CPL hladký – hladký laminát



POSUVNÉ SYSTÉMY

Praktické řešení pro Váš dům nebo byt

Nechte se svést lehkostí a komfortním používáním posuvných dveří, s jejichž pomocí můžete vytvořit poutavý a užitečný prostor. Posuvné dveře ve variantách dvoukřídlové i jednokřídlové jsou vyráběny buď do stavebního pouzdra nebo s kotvením na stěnu.



POSUVNÉ DVEŘE NA STĚNU

Posuvné dveře na stěnu jsou ideálním řešením, které nevyžaduje stavební zásah, a které se pyšní minimálními prostorovými nároky.

Na stěnu – Fine

Posuvné kování Fine je úzké posuvné kování pro lehkost a eleganci v prostoru. Na kování nejsou znatelné žádné závěsy a vozíčky, křídlo se v kování doslova vznáší. Hladké těsnící kartáčky zabraňují viditelnosti kolejničky. Kolejnička je k dostání v nerezovém provedení a je určena zejména pro montáž bez zárubně (začištěný stavební otvor).

Na stěnu – SEROFI

Posuvné kování SEROFI je kompaktní dvoudílná kolejnička v povrchové úpravě matného hliníku určená do modernějšího interiéru, dodává se na jednokřídle i dvoukřídle posuvné dveře.

Je určena zejména pro montáž plných i prosklených dveří před zárubeň.

FINE



SEROFI

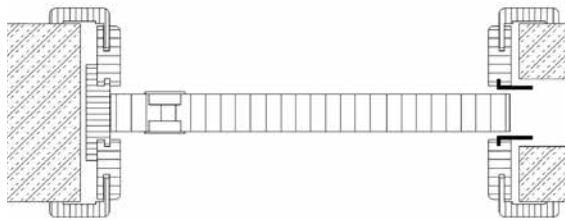


POSUVNÉ DVEŘE DO POUZDRA

Pouzdra pro posuvné dveře používáme zejména v situaci, kde je zapotřebí umístit posuvné dveře do příčky s co nejmenším nárokem na vlastní sílu stěny. Stavební pouzdro je konstrukce, která umožňuje zavěšeným posuvným dveřím elegantně „zajíždět do zdi“, lze ho použít pro všechny typy námi nabízených dveřních křídel.


Inovativní provedení zárubně

Stavební pouzdra se standardně vyrábí v několika konstrukčních rozměrech v závislosti na dokončené tloušťce příčky. Důležitým kritériem pro výběr správného pouzdra je „síla“ budoucích posuvných dveří. Prosklené modely v kombinaci se zasklívací lištou není možné použít s nejsubtilnějším pouzdrům pro tl. stěny 100 mm, zde je přípustná pouze kombinace s plnými dveřmi nebo provedení dveří bez zasklívacích nebo ozdobných rámečků, popř. celoskleněnými dveřmi. Díky těmto aspektům Vám nabízíme jedinečnou zárubeň, která je sestavena z několika dílů (ostění zárubně, dorazový díl, zakrývací lišty, viz obrázek), prakticky je vyrobena vždy „na míru“ s maximálním důrazem na minimální spáry. Zlepšuje se tak nejen akustické hodnoty dveří, ale i estetický vzhled, mimo jiné, může být pouzdro osazeno asymetricky vzhledem k celkové tl. příčky.



Nabízíme 4 typy pouzder

 Jednokřídlé typ A

 Dvoukřídlé typ A

 Jednokřídlé typ B

 Dvoukřídlé typ B





ZÁRUBNĚ

Obložkové zárubně nahrazují v interiéru dnes již zastaralou formu „ocelových futer“. Jednoznačná výhoda spočívá v tom, že dřevěná obložková zárubeň se vsazuje do stavebního otvoru až v konečné fázi stavby či rekonstrukce. Každý zákazník se tedy může o nejvhodnějším výběru dveří a zárubně rozhodnout v návaznosti na ostatní interiérové prvky, jako jsou podlahy nebo schodiště. Mimo jiné není zárubeň vystavena riziku poškození v průběhu stavby. Pro vlastní montáž je potřebný pouze předepsaný stavební otvor, tloušťka stěny se jednoduše zaměří před zadáním do výroby. Součástí obložkové zárubně je třístranné těsnění k zajištění požadovaného zvukového útlumu.

Další výhodou je možnost výškové adaptace při umístění dveří na přechod nestejných podlah.

Mimo zárubní pro otočné jednokřídlé dveře jsou v programu samozřejmě další méně či více atypické. Jedná se o zárubně pro dvoukřídlé dveře, posuvné dveře, posuvné na stěnu včetně zakrytí kování, zárubně s nadsvětlení plnými nebo prosklenými. Samozřejmostí je zárubeň pro protipožární dveře. Pro obložení otvoru bez potřeby zavírání slouží tzv. „průchozí zárubeň“, která pochopitelně nemá panty pro dvevní křídlo, těsnění a protiplech pro zámek.



Tloušťka zdi vč. omítky

Rozměrová tolerance v mm	75-90	90-110	110-130	130-150	150-170	170-190	190-210	210-230	230-250	255-275	275-295	295-315	315-335
Typový rozměr zárubně	80	100	125	145	165	185	205	225	245	270	290	310	330

Standardně se zárubně vyrábí pro sílu stěny od 75 mm do 335 mm, dále je možné vyrobit zárubeň do max. síly 600 mm.

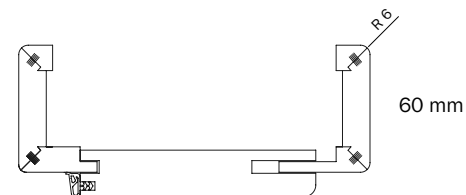
Obložková zárubeň rovná – 55 mm

Dřevotřísková zárubeň s jednoduchým designem bez radiusu a profilace.
Pohledová šířka obložky je 55 mm. Pro lakované dveře Vekra SILUET.



Obložková zárubeň zaoblená R6 – 60 mm

Dřevotřísková standardní zárubeň. Veškeré exponované hrany jsou řešeny praktickým radiusem.
Pohledová šířka obložky je 60 mm. Pro dveře s CPL povrchy Vekra SIMPLE a Vekra CUBE.



Obložková zárubeň rovná – 80 mm

Dřevotřísková zárubeň s jednoduchým designem bez radiusu a profilace.
Pohledová šířka obložky je 80 mm. Pro profilované dveře Vekra QUADRIO
a lakované dveře Vekra SILUET.



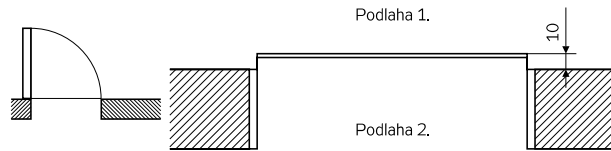
Obložková zárubeň zaoblená R3 – 60 mm

Dřevotřísková zárubeň. Veškeré exponované hrany jsou řešeny praktickým radiusem.
Pohledová šířka obložky je 60 mm. Pro lakované dveře Vekra ELEMENT, Vekra QUADRIO
a pro dveře Vekra FUTURE.

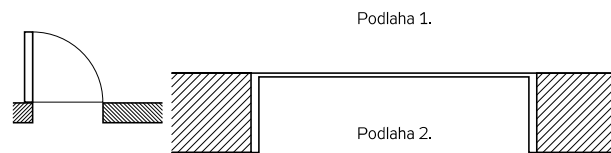


MOHLO BY SE HODIT

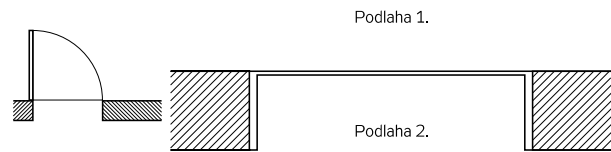
Přechod podlah



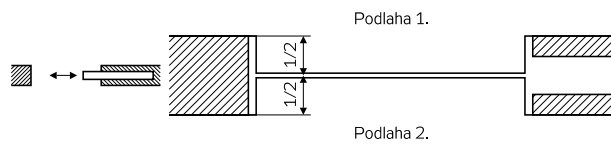
Otočné dveře s polodrážkou



Otočné dveře bezfalcové




Otočné dveře celoskleněné




Posuvné dveře do pouzdra


Profily hran




Ostrá hrana – K




Zaoblená hrana – R3



Zaoblená hrana – R6



Zaoblená hrana – ABS

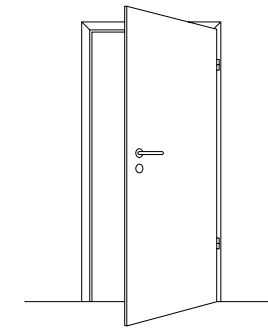


Bezřalové dveře – S

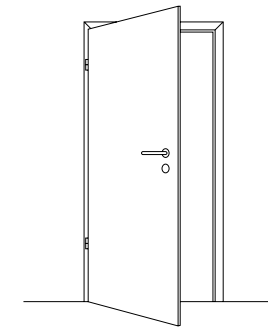


Bezřalové dveře – ABS

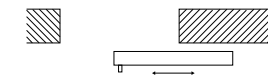
Smysl otevírání dveří



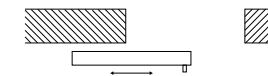
Pravé otočné dveře



Levé otočné dveře

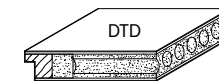


Pravé posuvné dveře

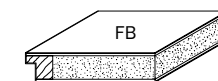


Levé posuvné dveře

Vnitřní struktury dveří



Vnitřní strukturu tvoří dutinková DTD deska



Vnitřní strukturu tvoří plná DTD deska

Panty



Dvojdílný pant

Trojdílný pant

Skrytý pant TECTUS

Materiály



nikl



nerez

Niklované panty jsou standardně součástí dveří a zárubně, za příplatek je možné volit typ i povrchovou úpravu pantů.



ORNAMENTÁLNÍ SKLA

V ceně dveří



Matelux

Float

Činčila čirá

Crepi

Kathedral

Kúra čirá

Za příplatek



Kúra bronz

Činčila bronz

Masterlitrál

Masterpoint

Mastershine

Pavé bílé

Delta čirá

Thela čirá

Uadi bílé

Uadi bronz



Connex čirý

Connex mléčný

Mastercarre

Masterlens

Masterlinea H

Masterlinea V

Planibel bronz

Jedná se o ornamentální skla tl. 4 mm určená k zasklení modelů G1, G2 a G3. Další skla je možné nabídnout na poptání.

KOVÁNÍ

STANDARD KOVÁNÍ PRO OTOČNÉ DVEŘE



Vekra 1



Vekra 1 černá



Vekra 2



Vekra 3



Vekra 4



Vekra 5



Vekra 6



Vekra 7



Vekra 7 černá



Vekra 9

Ostatní kliky jsou rovněž dostupné v černém provedení.

KOVÁNÍ PRO DŘEVĚNÉ POSUVNÉ DVEŘE



Manetta Vekra kulatá



Manetta Vekra hranatá



Mušle Vekra 0 (hliník)



Mušle Vekra 1 (kulatá)



Mušle Vekra 1 (hrnatá)



Mušle Vekra 2 (hrnatá)



Mušle Vekra 3



Mušle Vekra 3 WC

KOVÁNÍ PRO SKLENĚNÉ OTOČNÉ DVEŘE



Sada Vekra G WC pro skleněné dveře

Sada Vekra G pro skleněné dveře

KOVÁNÍ PRO SKLENĚNÉ POSUVNÉ DVEŘE



Mušle Vekra sklo hranatá



Mušle Vekra sklo kulatá

MADLA JEDNOSTRANNÁ



Madlo Vekra 1
délka 325 mm

Madlo Vekra 2
délka 500 mm

Madlo Vekra 2 černé
délka 500 mm

Madlo Vekra 3
délka 500 mm

Madlo Vekra 3 černé
délka 500 mm

Madlo Vekra 4
délka 325 mm


TIP:

V rámci základního portfolia nabízíme kvalitní nerezové provedení klik a madel. Další možnosti jsou k vidění na našich prodejních místech.

DELUXE

Vekra 100

KOVÁNÍ PRO OBJEKTY EN1906 třída 3



**Jedinečné kování vyvinuté pro vysokou zátěž.
Pevnou montáž zajišťuje FIX-IN systém uchycení formou
prošroubování skrz dvevní křídlo, včetně fixačních nálitků
pro stabilní upevnění kování na dveřním křídle.**



Vekra Deluxe 1

Vekra Deluxe 1 černá

Vekra Deluxe 2

Vekra Deluxe 2 černá

Možné varianty výplní. V dekorech dveří na poptání.



Mušle Vekra 4, WC, BB

Mušle Vekra 4 černá



**Luxusní kování
s nadstandardní
mechanickou
odolností.**


POVRCHY

Kvalitní povrchy pro jedinečný vzhled interiéru


CPL laminát

Odolnou kvalitní povrchovou úpravu získáte se střednětlakým laminátem tloušťky 0,3 mm s vysokou mechanickou odolností a barevnou stálostí. Skvělou volbou jsou designové strukturované povrchy 3D, které jak na pohled tak i na dotek perfektně napodobují strukturu dřeva. 3D dekory VEKRA jsou za stejnou cenu jako hladké povrchy (bez příplatku).

CPL laminát 3D (strukturovaný)



CPL Square White



CPL Square Beige



CPL Square Grey



CPL Square Shadow



CPL White 3D V



CPL White 3D H



CPL Greywhite 3D V



CPL Greywhite 3D H



CPL Dub White 3D V



CPL Dub White 3D H



CPL Dub Beige 3D V



CPL Dub Beige 3D H



CPL Dub přírodní 3D V



CPL Dub přírodní 3D H



CPL Pinetree 3D V



CPL Pinetree 3D H



CPL Dub bělený 3D V



CPL Dub bělený 3D H



CPL Dub old 3D V



CPL Dub old 3D H



CPL Dub sukatý 3D V



CPL Dub sukatý 3D H

CPL laminát hladký



NOVINKA

CPL Graphite grey RAL 7024



NOVINKA

CPL Dusty grey RAL 7037



NOVINKA

CPL Silk grey RAL 7044



CPL Beige V



CPL Beige H



CPL Grey V



CPL Grey H




CPL Javor pór



CPL Dub



CPL Bílá pór



CPL Bílá RAL 9010



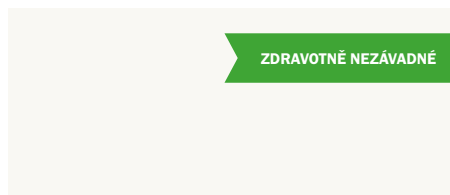
CPL Šedá



CPL Bílá RAL 9016

Lak

Vysoce kvalitní 4vrstvý akrylátový lak v 30% lesku zdůrazňuje luxusní vzhled interiérových dveří. Lak je vytvrzovaný UV zářením, čímž získává vysokou mechanickou odolnost, vysokou stálobarevnost a stálost matu. Dveře v exkluzivním bílém odstínu RAL9010 a RAL9016 poskytují pocit čistoty a luxusu každému interiéru.



Bílý lak RAL 9010



Bílý lak RAL 9016

INTERIÉROVÉ DVEŘE

Technické informace



MODELOVÁ ŘADA	GLASS	SIMPLE	FUTURE	SILUET	ELEMENT	QUADRIO	CUBE
Plné protipožární		•	•	•	•	•	
Posuvné	•	•	•	•	•	•	•
Atypický rozměr	•	•	•	•	•	•	•
Do ocelové zárubně		•	•	•	•	•	•
Do obložkové zárubně	•	•	•	•	•	•	•
Hrana R6		•					•
Hrana R3					•		
Hrana K				•		•	
Hrana ABS			•				
Bezfalcové S		•		•	•	•	•
Bezfalcové ABS			•				
Výplň DTD		•	•	•	•	•	•
Výplň FB		•	•	•	•	•	•

Výšky dveří: 1970 mm a 2095 mm.

OSTATNÍ PRODUKTY

Na první místo staví VEKRA spokojenost zákazníků, kterým chce být co nejbližší prostřednictvím více než 60 obchodních zastoupení po celé ČR, a přispět k tomu, aby se dodávka produktů VEKRA stala příjemným zážitkem a pozitivní změnou v jejich bydlení. Pro dosažení komfortu bydlení nabízí VEKRA komplexní řešení otvorových výplní pro rodinné domy, bytové domy, komerční a veřejné budovy.

Okna a vchodové dveře

- kvalitní okna a dveře vyráběná výhradně v ČR,
- kompletní portfolio výrobků ze všech materiálů: plastová, dřevěná, dřevohliníková a hliníková okna a dveře
- máme řešení pro každou stavbu – okna a dveře jsou vyráběny na míru dle požadavků zákazníka a výrobních možností



Exteriérové stínění

- přispívá k optimálnímu prostředí v interiéru
- máme řešení pro rodinný dům i byt
- výběr z široké nabídky: venkovní žaluzie, venkovní rolety, screenové rolety, markýzy, okenní a dveřní sítě, sekční garážová vrata



Interiérové stínění

- moderní design pro komplexní zastínění
- vnitřní stínění doladí vaše okna i bydlení do detailu
- výběr z široké nabídky modelů a materiálů: horizontální žaluzie, látkové rolety, plisé a duette, římské rolety, vertikální žaluzie, střídavé rolety



REALIZACE A INSPIRACE













www.vekra.cz
info@vekra.cz
infolinka: 800 777 666

1. vydání. Platnost od 10/2020.
Ukázka barevných odstínů je pouze orientační. V publikaci jsou použity ilustrační fotografie.
Výrobce si vyhrazuje právo na změnu.

VEKRA VYDRŽÍ VÍC

Interiérové dveře 2020 – 2021



VEKRA partner: